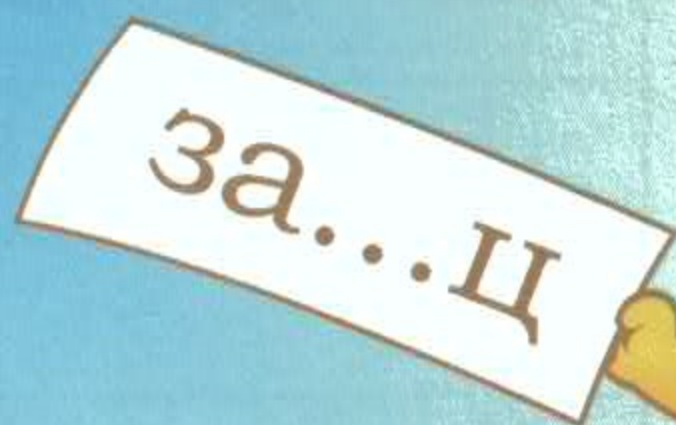



Серия «Папка дошкольника»

Играем со словами

Задания на закрепление навыков чтения

Для
детей
5-7
лет




Солнечные
ступеньки®


Буквы рассыпались. Собери из них слова.



--	--	--



--	--	--



--	--	--	--



Помоги буквам найти своё место.
Напиши слова правильно.


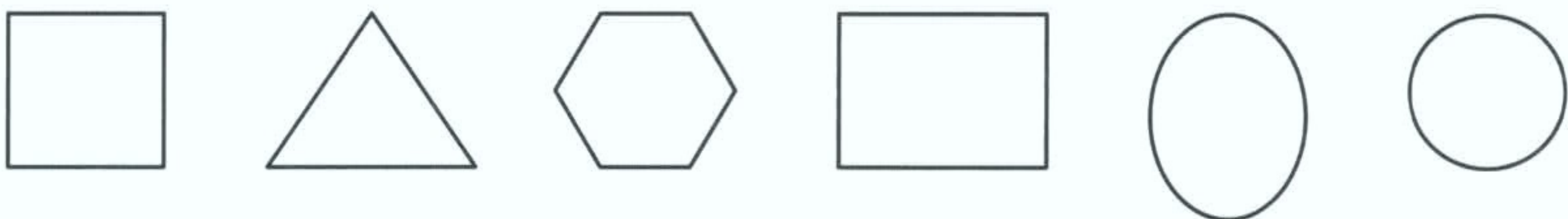
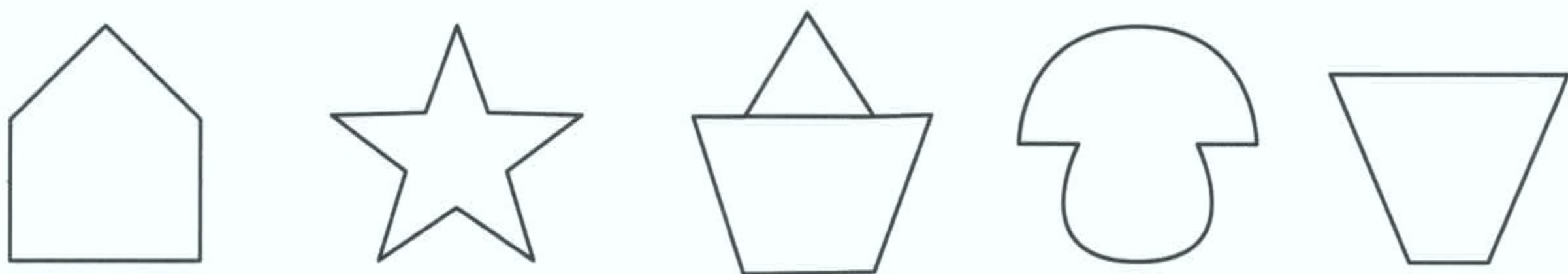
К	И	Н	А	Г

К	А	Б	Н	А

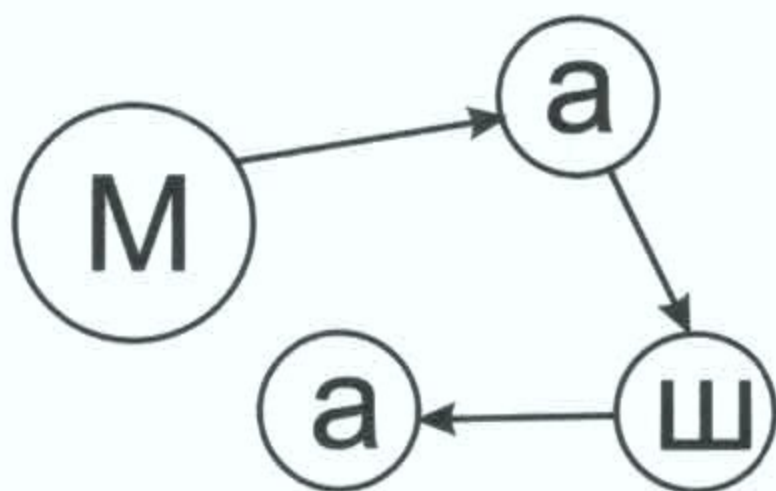
И	А	В	Н	Д

Л	Ж	О	А	К

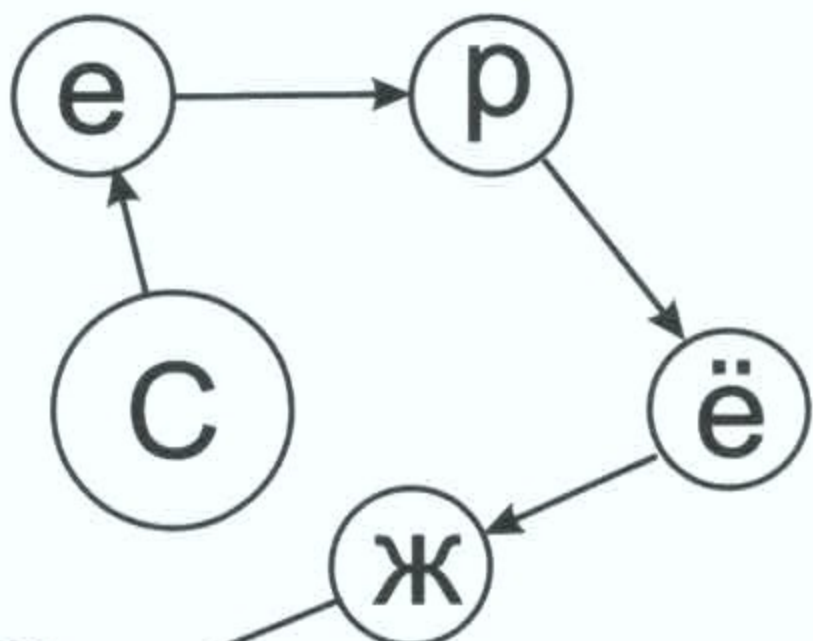
Впиши буквы в точно такие же фигурки в нижних рядах. Прочитай слова.



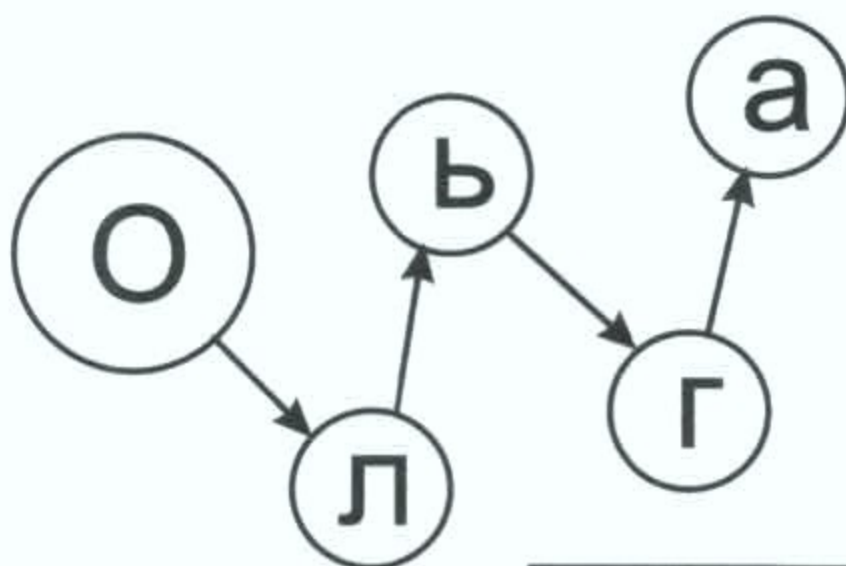
Прочитай имена детей, начиная с большой буквы.
 Напиши имена в клеточках.



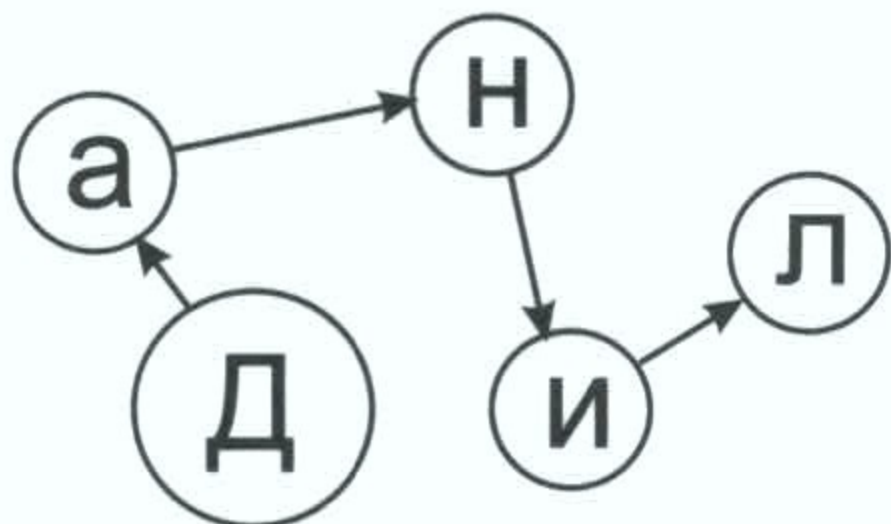
--	--	--	--



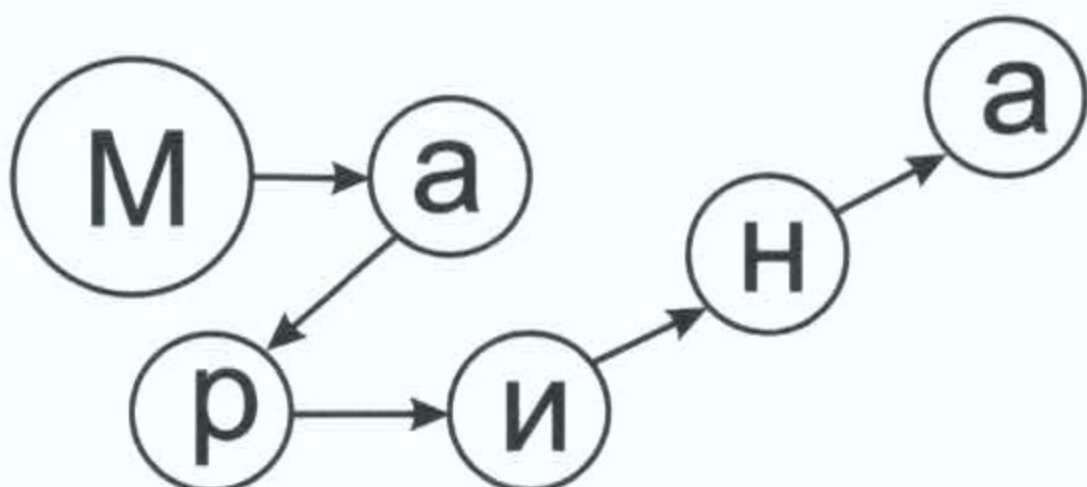
--	--	--	--	--	--	--	--



--	--	--	--	--	--

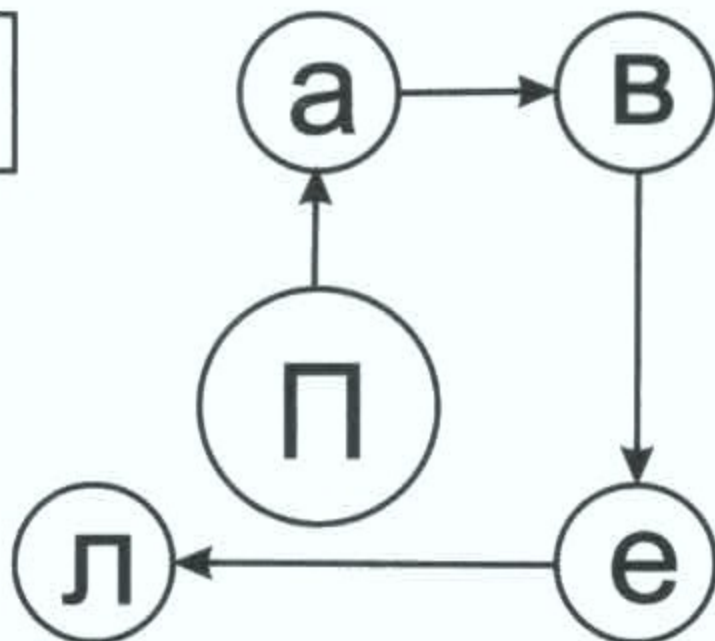


--	--	--	--	--	--



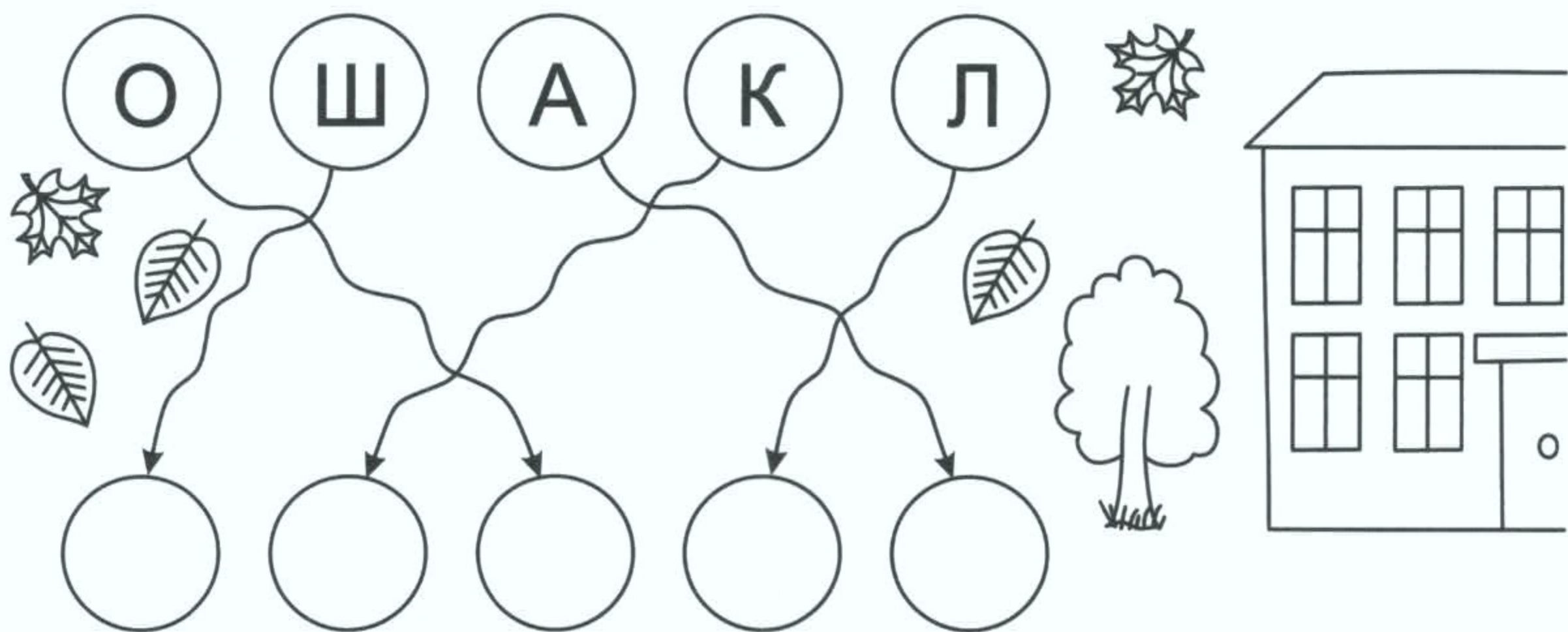
--	--	--	--	--	--	--	--

--	--	--	--	--	--



Перенеси буквы в пустые кружочки. Прочитай слова.

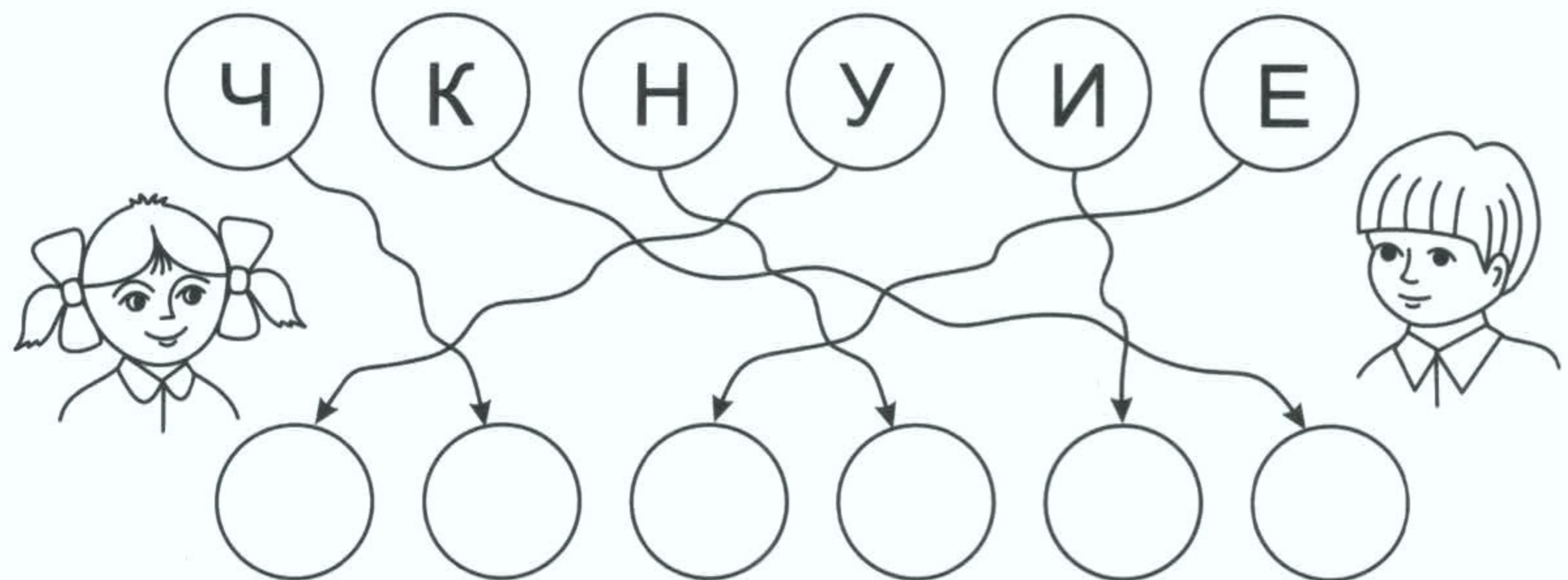
О Ш А К Л



Five empty circles for letter placement.

This section contains a matching exercise. At the top, five Cyrillic letters are shown in circles: О, Ш, А, К, Л. Below them are five empty circles for placement. Lines connect the letters to the empty circles: О to the 1st, Ш to the 2nd, А to the 3rd, К to the 4th, and Л to the 5th. To the right of the letters are illustrations of autumn leaves, a tree, and a house.


Ч К Н У И Е



Six empty circles for letter placement.

This section contains a matching exercise. At the top, six Cyrillic letters are shown in circles: Ч, К, Н, У, И, Е. Below them are six empty circles for placement. Lines connect the letters to the empty circles: Ч to the 1st, К to the 2nd, Н to the 3rd, У to the 4th, И to the 5th, and Е to the 6th. To the left of the letters is an illustration of a girl with pigtails, and to the right is an illustration of a boy.

Р Н Ш А А А Д К



Eight empty circles for letter placement.


This section contains a matching exercise. At the top, eight Cyrillic letters are shown in circles: Р, Н, Ш, А, А, А, Д, К. Below them are eight empty circles for placement. Lines connect the letters to the empty circles: Р to the 1st, Н to the 2nd, Ш to the 3rd, А to the 4th, А to the 5th, А to the 6th, Д to the 7th, and К to the 8th. To the right of the letters is an illustration of a pencil.

Прочитай слова. Запиши их в пустые клетки, изменив по одной букве. Прочитай новые слова. Придумай предложение с каждым из них.

К	О	З	А	→			Р		
↓				↙					
Р									С

С	Т	О	Л	→				Г	
↓				↙					
		У							П

М	А	Ш	А	→			М		
↓				↙					
	И							К	



Прочитай слова, соединив половинки фигурок.



Найди в квадрате следующие слова.

КНИГА

МИР

ЛИСА

ШАР

ЗАЯЦ

АРБУЗ

ЮЛА

ВЕСНА

ЖУК

В	Е	С	Н	А	И	М	Я	К
М	И	Ж	У	К	Б	Б	А	Л
А	Ы	Э	В	К	Н	И	Г	А
Л	И	С	А	Г	Д	И	К	Л
М	Н	О	П	Р	С	Ш	А	Р
Т	А	Р	Б	У	З	У	Ф	Х
Ч	Ш	Щ	Ъ	Э	Ю	Л	А	Б
В	Г	Ё	Ж	К	З	А	Я	Ц
Л	М	И	Р	П	Р	С	Т	У

Расставь буквы по порядку в соответствии с цифрами. Напиши слова, которые у тебя получились.

С Л Е
3 1 2

--	--	--

А Р Т В А
5 2 1 4 3

--	--	--	--	--

Х О М
3 2 1

--	--	--

И Г Б Р
3 1 4 2

--	--	--	--

А Л П И
4 1 3 2

--	--	--	--

У Т С К
2 4 3 1

--	--	--	--

Догадайся, какие слова здесь спрятались. Запиши их в клетках. Придумай предложения с каждым из слов.

СОН

--	--	--	--

ЛЕСА

--	--	--	--

ДЕКА

--	--	--	--	--

РЕШ



--	--	--	--	--

ВОРОТА

--	--	--	--	--	--

КОРОВА

--	--	--	--	--	--



Образуй из слогов слова. Напиши нужные слоги в рамочки. Прочитай слова.

ЗА

ЛИ

РЯ

НО


ГА
 РА
 ТЫ

ВА
КО
РО

СА
 ПА
 ЗА

ЗА
БУ
МО


Найди все слова в цепочке.



Выпиши буквы по порядку: от самого большого предмета к самому маленькому. Прочитай слово.



--	--	--	--	--



--	--	--	--	--	--



--	--	--	--	--	--	--

Соедини одинаковые по форме шарики
ниточками, прочитай получившиеся слова и
напиши.

МО

ВО

КИ

РЕ

ЛИ

ДА

КА

РЕ

НО


ПА


Four rows of four boxes for writing the words.

Прочитай слова по первым буквам картинок. Напиши это слово в клеточках и нарисуй этот предмет.









Соедини стрелками подходящие по смыслу слова.

КОЛЕСО

ШУБА

ДОМ

ДЕРЕВО

РУКАВ

ОКНО

МАШИНА



ВЕТКА




Найди все слова в цепочке. Прочитай.



Прочитай названия картинок. Подбери рифму к каждому слову. Раскрась рамочки у рифмованных слов в одинаковые цвета.

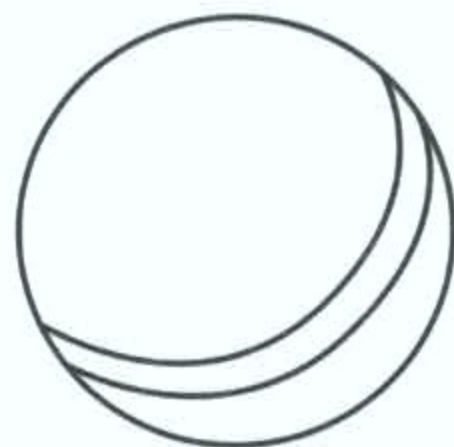





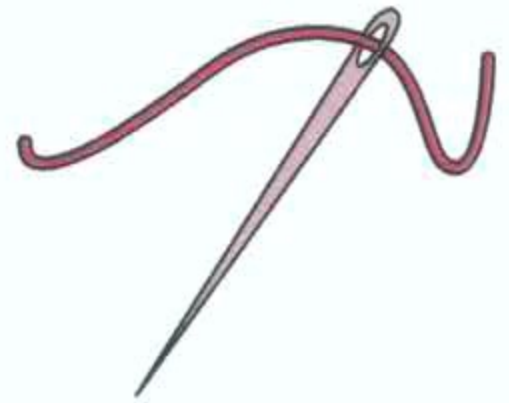



Какие слова спрятались в коробках? Допиши половинки букв и прочитай получившиеся слова.

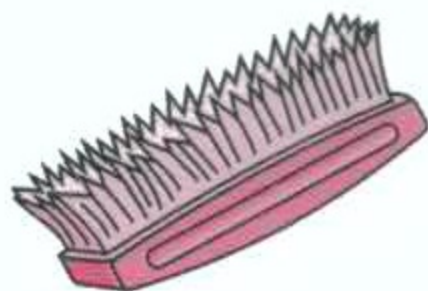
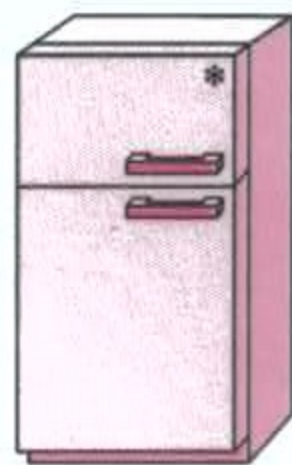





Найди в таблице все слова и обведи их.

А	К	К	О	Т	У	В	Т	Р	Л	Е	С	П	О
Д	У	С	Л	А	П	А	П	Р	П	У	О	Л	С
П	Е	У	А	С	М	П	Т	В	У	Л	П	К	Ч
Л	С	В	Т	П	Е	А	О	Р	Ш	А	Р	Т	А
О	А	П	Л	С	Л	Т	П	О	Ф	К	Ш	Т	С
Р	С	О	А	П	С	П	В	О	Л	П	С	Ш	Ы
П	О	У	Л	С	Т	Ш	П	В	Т	О	Р	П	С
А	Н	С	Т	Ш	П	О	Л	И	С	А	А	С	В
П	О	В	Л	У	К	В	С	Т	П	О	Л	К	С
С	П	Р	Ь	Б	А	О	Л	П	Ш	Т	С	В	У
Л	С	П	С	Л	О	Н	К	О	В	А	М	С	У
Ф	Ш	Е	П	С	У	Л	К	В	П	Т	Я	Ч	П
П	В	Т	О	Л	А	У	С	П	К	С	Ч	Т	В







б

Ы

б

